



Ministerstwo
Cyfryzacji

Informacje o publicznej aplikacji mobilnej



Spis treści

Słownik pojęć.....	7
1 Wymagania techniczne dotyczące korzystania z publicznej aplikacji mobilnej.....	8
1.1 Wymagania techniczne.....	8
1.2 Warunki użytkowania Aplikacji.....	9
1.3 Dostępność.....	10
1.3.1 mObywatel.....	10
1.3.2 mWeryfikator.....	10
2 Opis Aplikacji mObywatel.....	10
2.1 Ogólny opis.....	10
2.2 Opis pozycji menu.....	11
2.3 Zabezpieczenie logowania odciskiem palca (funkcja dostępna tylko dla Android).....	12
3 Opis Aplikacji mWeryfikator.....	12
3.1 Ogólny opis.....	12
3.2 Opis pozycji menu.....	12
4 Aktywacja Aplikacji.....	13
4.1 mObywatel na Android.....	13



4.1.1	Aktywacja Aplikacji	13
4.1.2	Ustawienie hasła	13
4.2	mObywatel na iOS	13
4.2.1	Aktywacja Aplikacji i usługi mTożsamość	13
4.2.2	Potwierdzenie tożsamości	14
4.2.3	Wydanie certyfikatu	14
4.2.4	Ustawienie hasła	14
4.3	mWeryfikator	15
4.3.1	Aktywacja	15
5	Aktywacja usług	15
5.1	Usługa mTożsamość dla systemu Android	15
5.1.1	Aktywacja usługi	15
5.1.2	Potwierdzenie tożsamości	15
5.1.3	Wydanie certyfikatu	16
5.2	Usługa mTożsamość dla systemu iOS	16
5.3	Usługa mPojazd (Adroid)	16
5.3.1	Aktywacja usługi	16
5.3.2	Potwierdzenie tożsamości	17
5.3.3	Sprawdzenie ważności certyfikatu mTożsamość	17
5.4	Usługa mLegitymacja szkolna (Android)	17
5.4.1	Warunki aktywacji usługi	17
5.4.2	Aktywacja usługi	17



5.4.3	Wydanie certyfikatu	18
5.5	Usługa mLegitymacja studencka (Android)	18
5.5.1	Aktywacja usługi	18
5.5.2	Wydanie certyfikatu	19
6	Funkcje dostępne w ramach usługi mTożsamość	20
6.1	Okazanie mTożsamości	20
6.2	Sprawdzenie danych innego Użytkownika (funkcja „Sprawdź”)	21
6.3	Przekazanie danych innemu Użytkownikowi (funkcja „Przekaż”)	21
6.4	Historia	21
6.5	Opis podmenu „Więcej”	22
7	Funkcje dostępne w ramach usługi mPojazd (tylko na Android)	23
7.1	Sprawdzenie danych pojazdu	23
7.2	Przekazanie danych innej aplikacji (funkcja „Przekaż”)	26
7.3	Pojazdy	28
7.4	Opis podmenu „Więcej”	29
8	Funkcje dostępne w ramach usługi mLegitymacja szkolna (tylko na Android)	30
8.1	Okazanie mLegitymacji szkolnej	30
8.2	Przekazanie danych innemu użytkownikowi (funkcja „Przekaż”)	31
8.3	Historia	31
8.4	Funkcje podmenu „Więcej”	31
9	Funkcje dostępne w ramach usługi mLegitymacja studencka (tylko na Android)	32
9.1	Okazanie mLegitymacji studenckiej	32



9.2	Przekazanie danych innemu użytkownikowi (funkcja „Przełącz”)	33
9.3	Historia	33
9.4	Funkcje podmenu „Więcej”	33
10	Funkcje dostępne w ramach Aplikacji mWeryfikator	33
10.1	Sprawdzenie danych	33
10.2	Weryfikacja danych usługi mTożsamość	35
10.2.1	Weryfikacja aktualności certyfikatu	36
10.2.2	Zakres prezentowanych danych	36
10.3	Weryfikacja danych usługi mLegitymacji szkolnej	37
10.3.1	Weryfikacja aktualności certyfikatu	37
10.3.2	Zakres prezentowanych danych	38
10.4	Weryfikacja danych usługi mLegitymacji studenckiej	38
10.4.1	Weryfikacja aktualności certyfikatu	38
10.4.2	Zakres prezentowanych danych	39
11	Ochrona prywatności i bezpieczeństwo	39
11.1	Zabezpieczenie hasłem lub odciskiem palca i PINem	39
11.2	Ochrona danych w telefonie	39
11.3	Liczba urządzeń	39
11.4	Retencja przekazanych danych	40
11.5	Eksport/import danych, zrzuty ekranów	40
11.6	Zakres przekazywanych do weryfikacji danych	40
12	Mechanizmy potwierdzania integralności i pochodzenia dokumentów	41



12.1 Profil zaufany	41
12.2 Zabezpieczenia wizualne	41
12.2.1 Zabezpieczenia wizualne usługi mTożsamość	41
12.2.2 Zabezpieczenia wizualne usługi mPojazd	42
12.2.3 Zabezpieczenia wizualne usługi mLegitymacja	43
12.3 Certyfikat	45
12.4 mWeryfikator	46
13 Regulaminy.....	46
13.1 Regulamin Aplikacji mObywatel.....	46
13.2 Regulamin usługi mTożsamość.....	46
13.3 Regulamin usługi mPojazd.....	46
13.4 Regulamin usługi mLegitymacja Szkolna	47
13.5 Regulamin Pilotażu usługi mLegitymacja Studencka.....	47
13.6 Regulamin oprogramowania dodatkowego mWeryfikator	47
14 Wsparcie Użytkownika.....	47



Słownik pojęć

Minister – minister właściwy do spraw informatyzacji – Minister Cyfryzacji, ul. Królewska 27, 00-060 Warszawa. Minister jest także administratorem danych osobowych.

Aplikacja mObywatel lub mObywatel – publiczna aplikacja mobilna, o której mowa w art 19e Ustawy o informatyzacji działalności podmiotów realizujących zadania publiczne (Dz.U z 2017 r. poz. 570 z późn. zm.), zwana dalej „ustawą o informatyzacji”. Warunki udostępniania oraz zapewniania rozwoju oprogramowania publicznej aplikacji mobilnej określają art. 19e -19i ww. ustawy oraz Regulamin Aplikacji.

Użytkownik – osoba, która korzysta na urządzeniu mobilnym z Aplikacji.

mTożsamość lub Usługa mTożsamość– usługa o której mowa w art. 19e ust. 2 pkt 1 ustawy o informatyzacji działalności podmiotów realizujących zadania publiczne (Dz.U z 2017 r. poz. 570 z późn. zm.) dostępna na urządzeniu mobilnym Użytkownika w Aplikacji mObywatel umożliwiająca weryfikację tożsamości Użytkownika.

mLegitymacja szkolna lub Usługa mLegitymacja szkolna – dokument elektroniczny, o którym mowa w § 3 ust. 1a rozporządzenia Ministra Edukacji Narodowej w sprawie świadectw, dyplomów państwowych i innych druków szkolnych (Dz.U z 2018 r. poz. 939 z późn. zm.) w związku z art. 19e ust. 2 pkt 2 ustawy o informatyzacji.

mLegitymacja studencka lub Usługa mLegitymacja studencka – dokument elektroniczny, o którym mowa w § 20 ust. 2 rozporządzenia Ministra Nauki i Szkolnictwa Wyższego z dnia 27 września 2018 r. w sprawie studiów (Dz. U. poz. 1861 ze zm.), w związku z art. 19e ust. 2 pkt 2 ustawy o informatyzacji.

mPojazd lub Usługa mPojazd - usługa, o której mowa w art. 19e ust. 2 pkt 3 ustawy o informatyzacji, dostępna na urządzeniu mobilnym Użytkownika w aplikacji mObywatel, której wykorzystywanie odbywa się na warunkach określonych w niniejszym Regulaminie i w ustawie o informatyzacji oraz ustawie z dnia 20 czerwca 1997 r. – Prawo o ruchu drogowym (Dz .U. z 2018 r., poz. 1990 z późn. zm.), zwanej dalej „ustawą o Prawo o ruchu drogowym”.

Aplikacja mWeryfikator lub mWeryfikator – oprogramowanie pod nazwą „mWeryfikator”, stanowiące element publicznej aplikacji mobilnej, o której mowa w art 19e ustawy o informatyzacji, przeznaczone do zainstalowania na urządzeniu mobilnym, współpracujące z Usługą i umożliwiające potwierdzenie danych osobowych Użytkownika Usług. Korzystanie z mWeryfikatora odbywa się na odrębnie określonych zasadach.



1 Wymagania techniczne dotyczące korzystania z publicznej aplikacji mobilnej

1.1 Wymagania techniczne

Wymagania techniczne dla urządzeń mobilnych:

- systemy operacyjne Android w wersji 6.0 lub wyższej, lub iOS w wersji nie niższej niż 10.3;
- dostęp do sklepu Google Play lub App Store;
- przynajmniej 100 MB wolnej pamięci;
- nie może mieć zainstalowanych modyfikacji systemu operacyjnego, w szczególności modyfikacji polegających na przetwarzaniu zabezpieczeń producenta urządzenia mobilnego lub producenta systemu operacyjnego (tzw. jailbreaking czy rooting);
- moduł łączności Bluetooth;
- połączenia z internetem;
- aparat fotograficzny.

[Lista przetestowanych urządzeń.](#)

Minister dokłada starań, aby zapewnić jak największą kompatybilność Aplikacji mObywatel z urządzeniami mobilnymi różnych producentów. Jednak nie gwarantuje, że Aplikacja mObywatel będzie działać poprawnie na urządzeniach, na których nie została przetestowana.

Wymagania dostępu urządzeń mobilnych do:

- internetu,
- aparatu,
- mikrofonu – na potrzeby ustalenia identyfikatora urządzenia,
- zdjęć, multimediów, plików,
- identyfikatora urządzenia mobilnego i informacji o połączeniu.

Połączenia z internetem wymagają następujące czynności:

- pobranie i aktywacja Aplikacji,
- weryfikacja aktualności certyfikatu innego Użytkownika,
- odświeżenie certyfikatu Usługi w Aplikacji (funkcja **Odśwież dane**).

Wymagania dotyczące instalacji aktualizacji:



Do prawidłowego działania Aplikacji i właściwego zabezpieczenia zawartych w niej danych konieczna może być **instalacja aktualizacji**, które cyklicznie dostarcza Minister. Minister nie gwarantuje poprawnego działania aplikacji w przypadku braku zainstalowanych aktualizacji niezwłocznie po ich udostępnieniu w sklepie Google Play lub App Store.

Użytkownik powinien instalować uaktualnienia systemu operacyjnego zgodnie z zaleceniami producenta swojego urządzenia mobilnego oraz producenta systemu operacyjnego. Brak aktualizacji systemu operacyjnego lub Aplikacji może prowadzić do obniżenia poziomu bezpieczeństwa korzystania z Aplikacji, a nawet do wycieku danych z Aplikacji.

1.2 Warunki użytkowania Aplikacji

W przypadku zgubienia, kradzieży lub utraty z innych przyczyn urządzenia mobilnego, Użytkownik powinien niezwłocznie zgłosić ten fakt Ministrowi.

Minister zaleca, aby w przypadku zakończenia korzystania z danego urządzenia mobilnego przez Użytkownika – przed przekazaniem urządzenia osobie trzeciej – usunąć dane z Aplikacji.

Hasło dostępu do Aplikacji nie jest przechowywane w urządzeniu mobilnym Użytkownika. Minister nie umożliwia odtworzenia hasła dostępu do Aplikacji.

W przypadku utraty tego hasła należy:

1. Usunąć Aplikację z urządzenia mobilnego wraz ze wszystkimi danymi.
2. Ponownie zainstalować i aktywować Aplikację.

Podanie hasła dostępu do Aplikacji jest wymagane za każdym razem po:

- przerwie w korzystaniu z Aplikacji trwającej minimum 5 (pięć) minut,
- uruchomieniu Aplikacji po jej wyłączeniu,
- wyłączeniu urządzenia mobilnego.

Trzykrotne wprowadzenie nieprawidłowego hasła będzie powodować czasową blokadę dostępu do Aplikacji.

Minister dokłada największych starań, aby zapewnić wysoki poziom bezpieczeństwa teleinformatycznego Aplikacji i danych Użytkowników. Jednak – ze względu na specyfikę technologii informatycznych – w przyszłości może zostać ujawniona podatność Aplikacji na określone zagrożenia. Z tego względu Minister:

- zaleca aktualizację Aplikacji,
- wskazuje, że może wydawać publicznie dostępne zalecenia dotyczące zasad bezpieczeństwa związanych z korzystaniem z Aplikacji.



Aplikacja mObywatel umożliwia wymianę danych z aplikacją **mWeryfikator**. Warunkiem wymiany jest posługiwanie się dwoma urządzeniami mobilnymi o tym samym systemie operacyjnym, tj. Android w wersji 6.0 lub wyższej lub iOS w wersji nie niższej niż 10.3.

1.3 Dostępność

Aplikację mObywatel oraz mWeryfikator można pobrać ze sklepu Google Play (Android) lub ze sklepu App Store (iOS). Odnośniki stron przedstawiono poniżej:

1.3.1 mObywatel



1.3.2 mWeryfikator



2 Opis Aplikacji mObywatel

2.1 Ogólny opis

mObywatel to bezpłatna aplikacja rządowa na smartfon, dzięki której można uzyskać szybki dostęp do swoich mDokumentów. Usługi dostępne w ramach Aplikacji:

- mTożsamość (Android, iOS),
- mPojazd (Android),
- mLegitymacja szkolna (Android),
- mLegitymacja studencka (Android).

Za pomocą ww. usług można:

- okazać swoją tożsamość wszędzie tam, gdzie nie jest wymagany dowód osobisty czy paszport (Usługa mTożsamość),
- przekazać swoje dane innym użytkownikom Aplikacji mObywatel – w celu potwierdzenia swojej tożsamości (Usługa mTożsamość),
- potwierdzić, że jesteś uczniem/studentem danej szkoły/uczelni, skorzystasz z ulg i zwolnień (usługa mLegitymacja),
- sprawdzić termin ważności polisy OC oraz badań technicznych pojazdu (usługa mPojazd),



- sprawdzić dane pojazdu, którego jesteś właścicielem lub współwłaścicielem (Usługa mPojazd),
- przekazać dane pojazdu poprzez okazanie kodu QR (usługa mPojazd).

2.2 Opis pozycji menu

Funkcje głównego menu (dla Android):

- **Wyloguj** – wylogowanie Użytkownika z Aplikacji.
- **Strona główna** – powrót do głównej strony Aplikacji.
- **Historia logowania** – podgląd historii logowania do Aplikacji Użytkownika,
- **Pomoc techniczna** – dane kontaktowe do pomocy technicznej.
- **Regulamin** – możliwość podglądu regulaminu zaakceptowanego w procesie aktywacji aplikacji.
- **Włącz Bluetooth po zalogowaniu** – aktywowanie funkcji spowoduje uruchamianie modułu komunikacji Bluetooth od razu zalogowaniu do Aplikacji. Włączenie Bluetooth po zalogowaniu przyspieszy proces wymiany danych z innymi Użytkownikami.
- **Zmień hasło** – możliwość zmiany hasła do Aplikacji.
- **Zmień PIN** – możliwość zmiany PIN jeśli aktywowana była funkcja logowania odciskiem palca.
- **Włącz (lub wyłącz) logowanie odciskiem palca z PINem** – aktywowanie lub deaktywowanie logowania odciskiem palca z zabezpieczeniem PIN.
- **Dezaktywuj aplikację** – funkcja usuwa dane z aplikacji oraz unieważnia certyfikaty Usług. Jeśli nie ma połączenia z internetem, usuwane są tylko dane z Aplikacji. Użytkownik jest o tym informowany i może jeszcze anulować dezaktywację.

Funkcje głównego menu (dla iOS):

- **Wyloguj** – wylogowanie Użytkownika z Aplikacji.
- **Strona główna** – powrót do głównej strony Aplikacji.
- **Odśwież dane** – odświeżenie danych dotyczących tożsamości.
- **Wydane certyfikaty** – informacja o wydanych certyfikatach dla Użytkownika, wraz z informacją o ważności certyfikatów oraz urządzeniach, na których są certyfikaty.
- **Historia aktywności** – podgląd historii aktywności Użytkownika Aplikacji,
- **Pomoc techniczna** – dane kontaktowe do pomocy technicznej.
- **Regulamin** – możliwość podglądu regulaminu zaakceptowanego w procesie aktywacji Aplikacji.
- **Dezaktywuj aplikację** – funkcja usuwa dane z aplikacji oraz unieważnia certyfikaty Usług. Jeśli nie ma połączenia z internetem, usuwane są tylko dane z Aplikacji. Użytkownik jest o tym informowany i może jeszcze anulować dezaktywację



2.3 Zabezpieczenie logowania odciskiem palca (funkcja dostępna tylko dla Android)

Aplikacja mObywatel obsługuje logowanie odciskiem palca. Ten sposób logowania dodatkowo zabezpieczony jest PINem. Aby możliwe było użycie tej funkcji wymagane jest aktywowanie co najmniej jednej usługi.

Aby aktywować logowanie odciskiem palca należy:

- wybrać odpowiednią opcję w głównym menu aplikacji,
- zapoznać się z opisem tej funkcjonalności oraz zaakceptować obniżenie poziomu bezpieczeństwa,
- wprowadzić aktualne hasło do Aplikacji,
- ustalić PIN,
- przyłożyć palec do skanera linii papilarnych na urządzeniu mobilnym,
- zalogować się do aplikacji przy użyciu aktywowanej funkcji.

3 Opis Aplikacji mWeryfikator

3.1 Ogólny opis

mWeryfikator jest oprogramowaniem dodatkowym, dzięki któremu możliwe jest w sposób obiektywny i niezależny zweryfikowanie danych przekazywanych przez aplikację mObywatel.

3.2 Opis pozycji menu

- **Pomoc techniczna** – dane kontaktowe do pomocy technicznej.
- **Regulamin** – możliwość podglądu zaakceptowanego w procesie aktywacji aplikacji regulaminu.
- **Ustawienia** – kieruje do następujących ustawień:
 - **Odśwież certyfikaty** – odświeża certyfikaty systemowe,
 - **Włącz Bluetooth po uruchomieniu (tylko dla systemu Android)** – aktywowanie funkcji spowoduje uruchamianie modułu komunikacji Bluetooth od razu zalogowaniu do aplikacji. Przyspieszy to proces wymiany danych z innymi użytkownikami.
 - **Dezaktywuj aplikację** – funkcja usuwa dane z aplikacji.



4 Aktywacja Aplikacji

4.1 mObywatel na Android

4.1.1 Aktywacja Aplikacji

Aby aktywować Aplikację, należy:

- Pobrać Aplikację ze sklepu Google Play.
- Zapoznać się z regulaminem i zaakceptować go.
- Wyrazić zgodę dla systemu Android na używanie zasobów systemowych (jeśli taka zgoda nie była jeszcze udzielona).
- Ustawić hasło (pkt 4.1.2).
- Zdefiniować nazwę urządzenia.

Po zakończeniu aktywacji Aplikacji użytkownik będzie mógł aktywować poszczególne usługi.

4.1.2 Ustawienie hasła

Dane dostępne w Aplikacji są zabezpieczone hasłem ustawianym przez Użytkownika w procesie aktywacji. Hasło musi mieć minimum 8 znaków i co najmniej:

- jedną dużą i małą literę,
- jedną cyfrę,
- jeden znak specjalny.

4.2 mObywatel na iOS

4.2.1 Aktywacja Aplikacji i usługi mTożsamość

Na systemie iOS przy aktywacji Aplikacji automatycznie aktywowana jest usługa mTożsamość.

Aby aktywować Aplikację i usługę mTożsamość, należy:

- Pobrać Aplikację ze sklepu App Store.
- Zapoznać się z regulaminem i zaakceptować go.
- Ustawić hasło (pkt 4.1.2).
- Zdefiniować nazwę urządzenia.
- Zapoznać się z informacjami o Profilu Zaufanym.
- Potwierdzić tożsamość (pkt 4.2.2).



4.2.2 Potwierdzenie tożsamości

Potwierdzenie tożsamości Użytkownika przy użyciu Profilu Zaufanego następuje z wykorzystaniem mechanizmu dwuskładnikowego uwierzytelniania:

- hasła stałego – przypisanego do Profilu Zaufanego,
- hasła jednorazowego – przesyłanego na numer telefonu przypisany do Profilu Zaufanego za pomocą wiadomości SMS – lub innego dostępnego środka identyfikacji elektronicznej służącego do uwierzytelniania w Profilu Zaufanym.

Do potwierdzenia tożsamości Użytkownika przy użyciu Profilu Zaufanego, pobrania certyfikatu oraz pobrania danych z Rejestru Dowodów Osobistych i rejestru PESEL niezbędne jest połączenie z internetem.

4.2.3 Wydanie certyfikatu

Po pobraniu danych z Rejestru Dowodów Osobistych i rejestru PESEL automatycznie jest tworzony i pobierany **certyfikat kryptograficzny** potwierdzający autentyczność pobranych danych. Certyfikat przypisany jest do Użytkownika i urządzenia mobilnego, którym posługuje się Użytkownik.

W celu utworzenia certyfikatu i zarządzania certyfikatami Minister przetwarza dane osobowe Użytkownika oraz nazwę urządzenia, dla którego certyfikat został wydany. Ważność certyfikatu jest ograniczona w czasie i wynosi jeden rok od daty aktywacji Usługi.

Po zakończeniu aktywacji Aplikacji użytkownik będzie mógł aktywować poszczególne usługi.

4.2.4 Ustawienie hasła

Dane dostępne w Aplikacji są zabezpieczone hasłem ustawianym przez Użytkownika w procesie aktywacji. Hasło musi mieć minimum 8 znaków i co najmniej:

- jedną dużą i małą literę,
- jedną cyfrę,
- jeden znak specjalny.



4.3 mWeryfikator

4.3.1 Aktywacja

Aby aktywować oprogramowanie dodatkowe mWeryfikator, należy:

- Pobrać mWeryfikator ze sklepu Google Play lub App Store.
- Zapoznać się z regulaminem i zaakceptować go.
- Wyrazić zgodę dla systemu Android na używanie zasobów systemowych.
- Zdefiniować nazwę urządzenia.

Po wykonaniu powyższych czynności dodatkowo zostanie automatycznie wydany certyfikat systemu mDokumenty.

5 Aktywacja usług

5.1 Usługa mTożsamość dla systemu Android

5.1.1 Aktywacja usługi

Aby aktywować usługę mTożsamość, należy:

- Uruchomić Aplikację mObywatel i zalogować się do niej,
- Wybrać opcję dodaj mTożsamość,
- Zapoznać się z informacjami o Profilu Zaufanym,
- Zapoznać się z regulaminem i zaakceptować go.
- Wyrazić zgodę dla systemu Android na używanie zasobów systemowych (jeśli taka zgoda nie była jeszcze udzielona).
- Potwierdzić tożsamość (pkt 5.1.2).
- Automatyczne wydanie certyfikatu (pkt 5.1.3)

Usługę mTożsamość można również aktywować razem z Usługą mPojazd (patrz 5.3).

5.1.2 Potwierdzenie tożsamości

Potwierdzenie tożsamości Użytkownika przy użyciu Profilu Zaufanego następuje z wykorzystaniem mechanizmu dwuskładnikowego uwierzytelniania:

- hasła stałego – przypisanego do Profilu Zaufanego,



- hasła jednorazowego – przesyłanego na numer telefonu przypisany do Profilu Zaufanego za pomocą wiadomości SMS – lub innego dostępnego środka identyfikacji elektronicznej służącego do uwierzytelniania w Profilu Zaufanym.

Do potwierdzenia tożsamości Użytkownika przy użyciu Profilu Zaufanego, pobrania certyfikatu oraz pobrania danych z Rejestru Dowodów Osobistych i rejestru PESEL niezbędne jest połączenie z internetem.

5.1.3 Wydanie certyfikatu

Po pobraniu danych z Rejestru Dowodów Osobistych i rejestru PESEL automatycznie jest tworzony i pobierany **certyfikat kryptograficzny** potwierdzający autentyczność pobranych danych. Certyfikat przypisany jest do Użytkownika i urządzenia mobilnego, którym posługuje się Użytkownik.

W celu utworzenia certyfikatu i zarządzania certyfikatami Minister przetwarza dane osobowe Użytkownika oraz nazwę urządzenia, dla którego certyfikat został wydany. Ważność certyfikatu jest ograniczona w czasie i wynosi jeden rok od daty aktywacji Usługi.

5.2 Usługa mTożsamość dla systemu iOS

Aktywacja usługi mTożsamość dla systemu iOS została opisana w pkt. 4.2.

5.3 Usługa mPojazd (Adroid)

5.3.1 Aktywacja usługi

Aby aktywować usługę mPojazd, należy:

- Uruchomić Aplikację mObywatel i zalogować się do niej,
- Wybrać opcję dodaj mPojazd,
- Zapoznać się z regulaminem mTożsamość i zaakceptować go (jeżeli nie masz jeszcze aktywowanej usługi mTożsamość),
- Zapoznać się z regulaminem mPojazd i zaakceptować go.
- Zapoznać się z informacjami o Profilu Zaufanym,
- Potwierdzić tożsamość (pkt 5.1.2).
- Automatyczne wydanie certyfikatu (pkt 5.3.3)



5.3.2 Potwierdzenie tożsamości

Potwierdzenie tożsamości Użytkownika przy użyciu Profilu Zaufanego następuje z wykorzystaniem mechanizmu dwuskładnikowego uwierzytelniania:

- hasła stałego – przypisanego do Profilu Zaufanego,
- hasła jednorazowego – przesyłanego na numer telefonu przypisany do Profilu Zaufanego za pomocą wiadomości SMS – lub innego dostępnego środka identyfikacji elektronicznej służącego do uwierzytelniania w Profilu Zaufanym.

5.3.3 Sprawdzenie ważności certyfikatu mTożsamość

Do prawidłowego działania usługi mPojazd niezbędny jest ważny certyfikat wydany dla usługi mTożsamość. Przy aktywacji usługi, po potwierdzeniu tożsamości sprawdzana jest ważność tego certyfikatu. Jeśli jest on ważny następuje pobranie danych z CEP.

W przypadku zastrzeżenia lub unieważnienia certyfikatu w usłudze mTożsamość, usługa mPojazd będzie musiała być ponownie aktywowana.

Sprawdzenie ważności certyfikatu usługi mTożsamość odbywa się przy każdorazowym wejściu użytkownika w usługę mPojazd. Jeśli certyfikat jest nie ważny nie jest możliwe korzystanie z usługi.

5.4 Usługa mLegitymacja szkolna (Android)

5.4.1 Warunki aktywacji usługi

Aby uczeń mógł aktywować Usługę mLegitymacja szkolna muszą być spełnione następujące warunki:

- Szkoła musi mieć podpisane porozumienie z Ministerstwem Cyfryzacji
- Szkoła musi mieć uruchomiony system mDokumenty do wydawania mLegitymacji

5.4.2 Aktywacja usługi

Aby aktywować usługę mLegitymacja, należy:

- Uruchomić Aplikację mObywatel i zalogować się do niej.
- Wybrać opcję dodaj mLegitymację.
- Zapoznać się z informacją o procesie aktywacji mLegitymacji.
- Zapoznać się z regulaminem i zaakceptować go.
- Zapoznać się z klauzulą informacyjną przetwarzania danych.



- Wyrazić zgodę dla systemu Android na używanie zasobów systemowych (jeśli taka zgoda nie była jeszcze udzielona).
- Zeskanować kod QR otrzymany w szkole. W przypadku problemu kod można wprowadzić korzystając z klawiatury telefonu.
- Wprowadzić kod aktywacyjny otrzymany w szkole.
- Zatwierdzić komunikat i wczytać dane legitymacji do Aplikacji mObywatel.
- Automatyczne wydanie certyfikatu (pkt 5.4.3)

5.4.3 Wydanie certyfikatu

Po pobraniu danych z systemu automatycznie jest tworzony i pobierany **certyfikat kryptograficzny** potwierdzający autentyczność pobranych danych. Certyfikat przypisany jest do Użytkownika i urządzenia mobilnego, którym posługuje się Użytkownik.

W celu utworzenia certyfikatu i zarządzania certyfikatami Minister przetwarza dane osobowe Użytkownika oraz nazwę urządzenia, dla którego certyfikat został wydany. Ważność certyfikatu jest ograniczona w czasie i jest tożsama z okresem ważności wydanej Uczniowi odpowiednio legitymacji szkolnej albo e-legitymacji szkolnej.

5.5 Usługa mLegitymacja studencka (Android)

5.5.1 Aktywacja usługi

Aby aktywować Usługę mLegitymacja studencka, należy:

- Uruchomić Aplikację mObywatel i zalogować się do niej.
- Wybrać opcję dodaj mLegitymację studencką.
- Zapoznać się z informacją o procesie aktywacji mLegitymacji studenckiej.
- Zapoznać się z regulaminem i zaakceptować go.
- Zapoznać się z klauzulą informacyjną przetwarzania danych.
- Wyrazić zgodę dla systemu Android na używanie zasobów systemowych (jeśli taka zgoda nie była jeszcze udzielona).
- Zeskanować otrzymany kod QR. W przypadku problemu kod można wprowadzić korzystając z klawiatury telefonu.
- Wprowadzić otrzymany kod aktywacyjny.
- Zatwierdzić komunikat i wczytać dane mLegitymacji studenckiej do Aplikacji mObywatel.
- Automatyczne wydanie certyfikatu (pkt 5.5.2)



5.5.2 Wydanie certyfikatu

Po pobraniu danych z systemu automatycznie jest tworzony i pobierany **certyfikat kryptograficzny** potwierdzający autentyczność pobranych danych. Certyfikat przypisany jest do Użytkownika i urządzenia mobilnego, którym posługuje się Użytkownik.

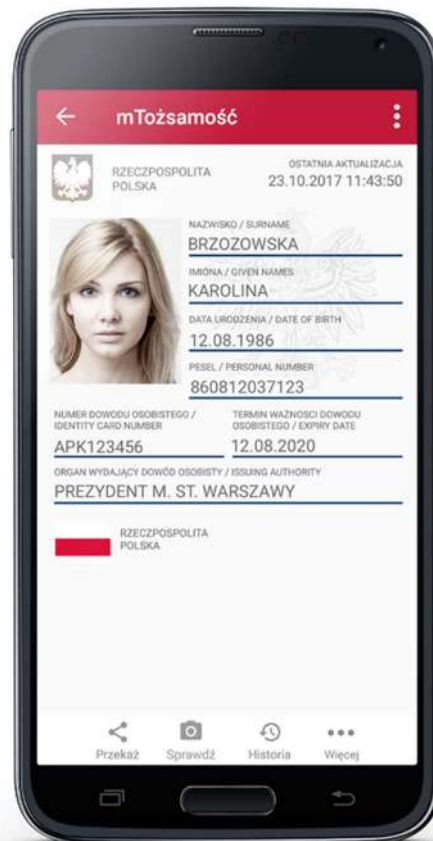
W celu utworzenia certyfikatu i zarządzania certyfikatami Minister przetwarza dane osobowe Użytkownika oraz nazwę urządzenia, dla którego certyfikat został wydany. Ważność certyfikatu jest ograniczona w czasie i jest tożsama z okresem ważności wydanej Studentowi odpowiednio legitymacji studenckiej.



6 Funkcje dostępne w ramach usługi mTożsamość

6.1 Okazanie mTożsamości

Użytkownik może okazać drugiej osobie swoje dane osobowe na ekranie urządzenia mobilnego, którym się posługuje. Funkcja dostępna jest po wybraniu ikony usługi mTożsamość z ekranu startowego Aplikacji. Poniżej przedstawiono ekran prezentacji danych mTożsamości:



Zabezpieczenia wizualne, na które powinien zwrócić uwagę Użytkownik zostały opisane w rozdziale 12.2.



6.2 Sprawdzenie danych innego Użytkownika (funkcja „Sprawdź”)

Aby sprawdzić dane innego Użytkownika, należy:

- Uruchomić mTożsamość.
- Wybrać funkcję **Sprawdź** – włączy się skaner QR kodu.
- Potwierdzić cel pobrania danych.
- Odczytać kod QR z urządzenia osoby, której dane są pobierane.

Aplikacja mObywatel automatycznie pobierze, wyświetli i zapisze w urządzeniu Użytkownika sprawdzającego dane drugiej osoby: imiona i nazwisko, zdjęcie w niskiej rozdzielczości, numer dowodu i informację, kto go wydał oraz datę i godzinę pobrania danych. Użytkownik zobaczy też status certyfikatu, który gwarantuje bezpieczeństwo i aktualność danych.

Wyświetlone dane można dodatkowo zweryfikować online (pkt 10).

6.3 Przekazanie danych innemu Użytkownikowi (funkcja „Przełącz”)

Aby przekazać dane innemu Użytkownikowi Aplikacji w ramach usługi mTożsamość, należy:

- Uruchomić usługę mTożsamość.
- Wybrać funkcję **Przełącz**. Wyświetli się okno **Potwierdź cel przekazania**.
- Wybrać opcję **Obustronna wymiana danych** i zaakceptować.
- Na ekranie urządzenia wyświetli się QR kod — należy go udostępnić drugiej osobie do zeskanowania.
- Wyświetli się komunikat z prośbą o potwierdzenie celu pobrania danych.

Aplikacja mObywatel przekaże dane na telefon innego Użytkownika — imiona i nazwisko, zdjęcie w niskiej rozdzielczości, numer dowodu i informację, kto go wydał. Wyświetli się również status certyfikatu, który gwarantuje bezpieczeństwo i aktualność danych.

Wyświetlone dane można dodatkowo zweryfikować online (pkt 10).

6.4 Historia

Funkcja „Historia” pozwala na zapoznanie się z historią:

- a) pobranych danych osobowych, zawierającą daty pobrań oraz zapisane dane Użytkowników, którzy dokonywali tych weryfikacji;
- b) weryfikacji danych osobowych, zawierającą daty weryfikacji oraz zapisane dane Użytkowników zweryfikowanych;



- c) weryfikacji danych osobowych za pomocą Aplikacji mWeryfikator, zawierającą identyfikator użytkownika Usługi mWeryfikator oraz datę i czas przekazania danych.

Funkcja „Historia” przechowuje dane, o których mowa powyżej, przez:

- 1) 30 dni od daty ich zapisania w Usłudze w zakresie danych wskazanych w podpunktach a) i b);
- 2) 1 rok od daty ich zapisania w Usłudze w zakresie danych wskazanych w podpunkcie c).

6.5 Opis podmenu „Więcej”

- **Odśwież dane** - funkcja umożliwia ponowne pobranie danych Użytkownika oraz odświeżenie wydanych Użytkownikowi na danym urządzeniu certyfikatów.
- **Wydane certyfikaty** - podgląd wydanych użytkownikowi certyfikatów wraz ze statusem ważności.
- **Historia aktywności** - historia pobrań danych oraz wydań certyfikatów.
- **Regulamin** - wyświetla regulamin zaakceptowany przez Użytkownika dla usługi mTożsamość,
- **Usuń mTożsamość** - unieważnia wydane certyfikaty i usuwa dokument.

Aplikacja mObywatel może być aktywowana maksymalnie na 3 urządzeniach (dla usługi mTożsamość).



7 Funkcje dostępne w ramach usługi mPojazd (tylko na Android)

7.1 Sprawdzenie danych pojazdu

Z Usługi mogą korzystać osoby, które są właścicielami lub współwłaścicielami pojazdów (osoby zarejestrowane w bazie Centralnej Ewidencji Pojazdów).

Właściciel lub współwłaściciel pojazdu może sprawdzić dane pojazdu.





Usługa mPojazd wyświetla informacje o terminie ważności ubezpieczenia OC oraz badania technicznego pojazdu oraz pokazuje przypomnienia 30 dni przed końcem terminu ich ważności.



Zakres prezentowanych danych.

Główny ekran:

- Marka Pojazdu
- Model Pojazdu
- Rodzaj
- Rok produkcji
- Numer rejestracyjny



- Nr VIN
- Badanie techniczne ważne jeszcze przez
- Badanie techniczne ważne do
- Ubezpieczenie OC ważne jeszcze przez
- Ubezpieczenie OC ważne do

Informacje o ubezpieczeniu

- Nazwa ubezpieczyciela
- Rodzaj ubezpieczenia
- Seria i numer polisy
- Data zawarcia umowy ubezpieczenia
- Data początku okresu ubezpieczenia
- Data końca okresu ubezpieczenia

Karta pojazdu

- Seria i numer dokumentu
- Typ dokumentu
- Czy wtórnik
- Data wydania dokumentu
- Data ważności dokumentu
- Nazwa organu wydającego

Dowód rejestracyjny

- Seria i numer dokumentu
- Typ dokumentu
- Czy wtórnik
- Data wydania dokumentu
- Data ważności dokumentu
- Nazwa organu wydającego

Szczegóły pojazdu

- Marka Pojazdu
- Typ
- Model Pojazdu
- Rodzaj
- Podrodzaj
- Kategoria pojazdu
- Rok produkcji
- Data Pierwszej Rejestracji
- Nr VIN
- Przeznaczenie



- Pochodzenie pojazdu
- Sposób produkcji pojazdu
- Wybitny nr identyfikacyjny
- Tabliczka znamionowa
- Numer świadectwa homologacji typu pojazdu
- Zamontowany hak
- Pojemność skokowa silnika
- Maksymalna moc netto silnika
- Stosunek mocy do masy własnej (w kW/kg); dotyczy motocykli i motorowerów
- Rodzaj paliwa
- Rodzaj pierwszego paliwa alternatywnego
- Średnie zużycie paliwa
- Indywidualne poziomy emisji CO₂
- Zamontowany katalizator/pochłaniacz
- Masa własna
- Dopuszczalna masa całkowita
- Maksymalna masa całkowita pojazdu
- Dopuszczalna ładowność
- Dopuszczalna masa całkowita zespołu pojazdów
- Maksymalna masa całkowita ciągniętej przyczepy z hamulcem
- Maksymalna masa całkowita ciągniętej przyczepy bez hamulca
- Liczba miejsc ogółem
- Liczba miejsc stojących
- Liczba miejsc siedzących
- Liczba osi
- Rozstaw osi
- Największy dopuszczalny nacisk osi
- Minimalny rozstaw kół
- Maksymalny rozstaw kół
- Średni rozstaw kół

7.2 Przekazanie danych innej aplikacji (funkcja „Przełącz”)

Po kliknięciu na funkcję „Przełącz” generowany jest w aplikacji kod QR, który umożliwia innym aplikacjom odczytanie następujących danych:

- Marka
- Model Pojazdu
- Numer rejestracyjny
- Nr VIN
- Rok produkcji
- Pojemność skokowa silnika



- Maksymalna moc netto silnika
- Imię Pierwsze
- Imię Drugie
- Nazwisko
- PESEL
- Adres zameldowania - Kod pocztowy
- Adres zameldowania - Nazwa miejscowości
- Adres zameldowania - Ulica cecha
- Adres zameldowania - Nazwa ulicy
- Adres zameldowania - Numer domu
- Adres zameldowania - Numer lokalu





7.3 Pojazdy

Pozwala przejść do listy pojazdów, których jesteś właścicielem lub współwłaścicielem oraz wybranie pojazdu.

Po wyborze pojazdu użytkownik może:

1. Sprawdzić dane pojazdu,
2. Wrócić do listy pojazdów poprzez kliknięcie ikony pojazdu w dolnym menu,
3. Wrócić do poprzedniego ekranu klikając strzałkę ← na czerwonej belce.

Po wyjściu z aplikacji i ponownym uruchomieniu mPojazd, na pierwszym ekranie zawsze pojawi się ostatnio przeglądany pojazd.





7.4 Opis podmenu „Więcej”

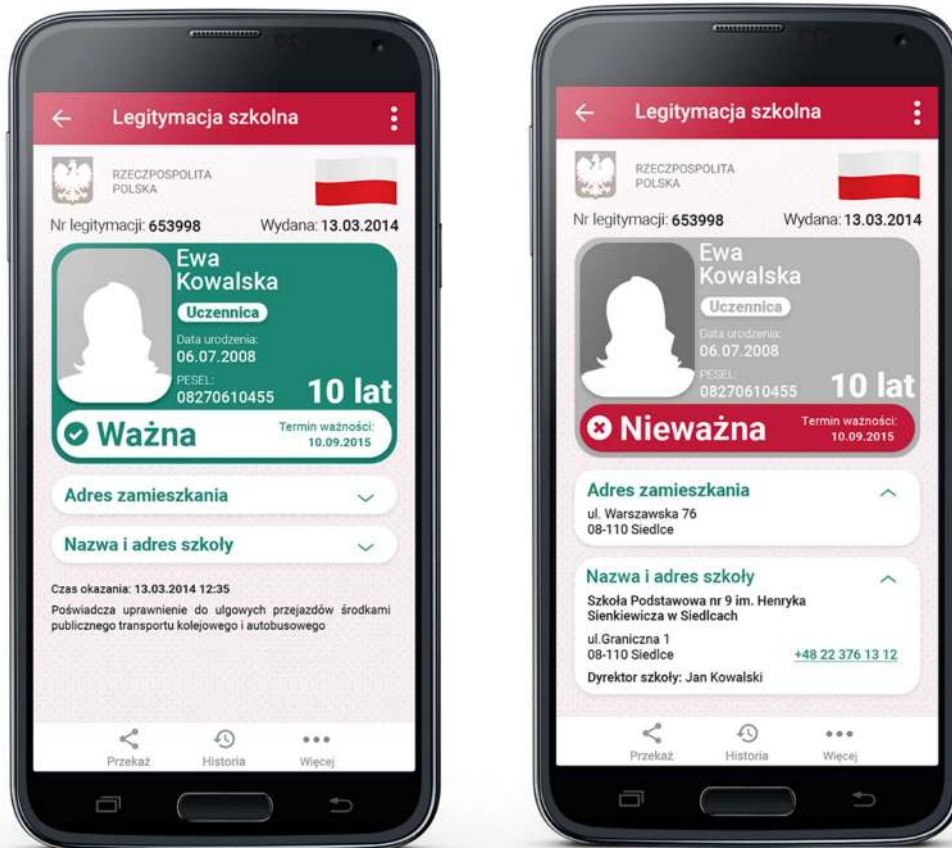
- **Odśwież dane** - funkcja umożliwia ponowne pobranie danych Użytkownika oraz odświeżenie wydanych Użytkownikowi na danym urządzeniu certyfikatów.
- **Wydane certyfikaty** - podgląd wydanych użytkownikowi certyfikatów wraz ze statusem ważności.
- **Historia aktywności** - historia pobrań danych oraz wydań certyfikatów.
- **Regulamin mPojazdu** - wyświetla regulamin zaakceptowany przez Użytkownika dla usługi mPojazd.
- **Usuń mPojazd** - usuwa dokument.



8 Funkcje dostępne w ramach usługi mLegitymacja szkolna (tylko na Android)

8.1 Okazanie mLegitymacji szkolnej

Użytkownik może okazać drugiej osobie swoje dane osobowe na ekranie urządzenia mobilnego, którym się posługuje. Funkcja dostępna jest po wybraniu ikony usługi mLegitymacja szkolna z ekranu startowego Aplikacji. Poniżej ekran prezentacji danych mLegitymacji:





Zabezpieczenia wizualne, na które powinien zwrócić uwagę Użytkownik zostały opisane w rozdziale 12.2.

8.2 Przekazanie danych innemu użytkownikowi (funkcja „Przełącz”)

W ramach usługi mLegitymacja szkolna możliwe jest włączenie przekazania danych Użytkownikowi mWeryfikatora. Aby przekazać dane Użytkownikowi mWeryfikatora, należy:

- Uruchomić usługę mLegitymacja szkolna.
- Wybrać funkcję **Przełącz**.
- Na ekranie urządzenia wyświetli się kod QR — należy go przekazać do zeskanowania Użytkownikowi mWeryfikatora.

Użytkownik mWeryfikatora zobaczy na swoim urządzeniu dane Użytkownika mObywatela — imiona i nazwisko oraz zdjęcie w niskiej rozdzielczości, a także datę weryfikacji. Może też sprawdzić aktualność certyfikatu online.

8.3 Historia

Wszystkie przypadki przekazania danych użytkownikowi Aplikacji mWeryfikator są zapisane w „Historii”.

Funkcja „Historia” pozwala na zapoznanie się z historią weryfikacji danych osobowych za pomocą Aplikacji mWeryfikator, zawierającą wyłącznie identyfikator użytkownika Aplikacji mWeryfikator oraz datę i czas przekazania danych.

Funkcja „Historia” przechowuje dane, o których mowa powyżej, przez 1 rok od daty ich zapisania w Usłudze.

8.4 Funkcje podmenu „Więcej”

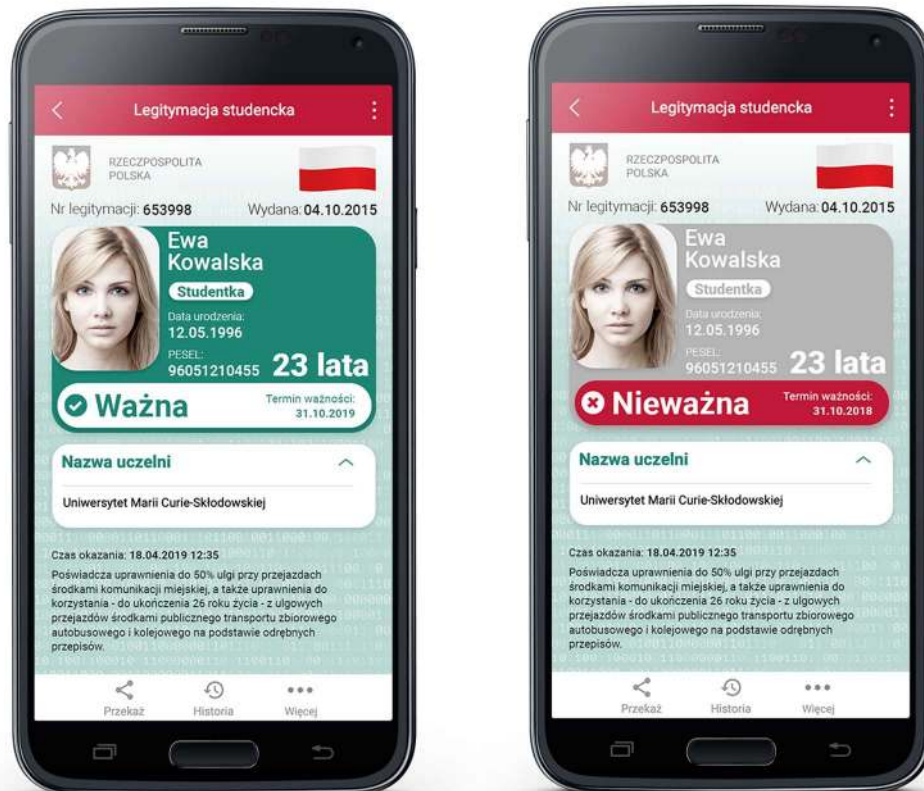
- **Regulamin** - wyświetla regulamin zaakceptowany przez Użytkownika dla usługi mLegitymacja szkolna,
- **Klauzula RODO** - wyświetla klauzulę informacyjną RODO na podstawie której przetwarzane są dane Użytkownika w usłudze mLegitymacja szkolna,
- **Usuń mLegitymację szkolną** - unieważnia wydane certyfikaty i usuwa dokument.



9 Funkcje dostępne w ramach usługi mLegitymacja studencka (tylko na Android)

9.1 Okazanie mLegitymacji studenckiej

Użytkownik może okazać drugiej osobie swoje dane osobowe na ekranie urządzenia mobilnego, którym się posługuje. Funkcja dostępna jest po wybraniu ikony usługi mLegitymacja studencka z ekranu startowego Aplikacji. Poniżej ekran prezentacji danych mLegitymacji:



Zabezpieczenia wizualne, na które powinien zwrócić uwagę Użytkownik zostały opisane w rozdziale 12.2.



9.2 Przekazanie danych innemu użytkownikowi (funkcja „Przełącz”)

W ramach usługi mLegitymacja studencka możliwe jest włączenie przekazania danych Użytkownikowi mWeryfikatora. Aby przekazać dane Użytkownikowi mWeryfikatora, należy:

- Uruchomić usługę mLegitymacja studencka.
- Wybrać funkcję **Przełącz**.
- Na ekranie urządzenia wyświetli się kod QR — należy go przekazać do zeskanowania Użytkownikowi mWeryfikatora.

Użytkownik mWeryfikatora zobaczy na swoim urządzeniu dane Użytkownika mObywatela — imiona i nazwisko oraz zdjęcie w niskiej rozdzielczości, a także datę weryfikacji. Może też sprawdzić aktualność certyfikatu online.

9.3 Historia

Wszystkie przypadki przekazania danych użytkownikowi Aplikacji mWeryfikator są zapisane w „Historii”.

Funkcja „Historia” pozwala na zapoznanie się z historią weryfikacji danych osobowych za pomocą Aplikacji mWeryfikator, zawierającą wyłącznie identyfikator użytkownika Aplikacji mWeryfikator oraz datę i czas przekazania danych.

Funkcja „Historia” przechowuje dane, o których mowa powyżej, przez 1 rok od daty ich zapisania w Usłudze.

9.4 Funkcje podmenu „Więcej”

- **Regulamin** - wyświetla regulamin zaakceptowany przez Użytkownika dla usługi mLegitymacja,
- **Klauzula RODO** - wyświetla klauzule informacyjną RODO na podstawie której przetwarzane są dane Użytkownika w usłudze mLegitymacja studencka,
- **Usuń mLegitymację studencką** - unieważnia wydane certyfikaty i usuwa dokument.

10 Funkcje dostępne w ramach Aplikacji mWeryfikator

10.1 Sprawdzenie danych

Aby sprawdzić dane Użytkownika posługującego się aplikacją mObywatel należy:



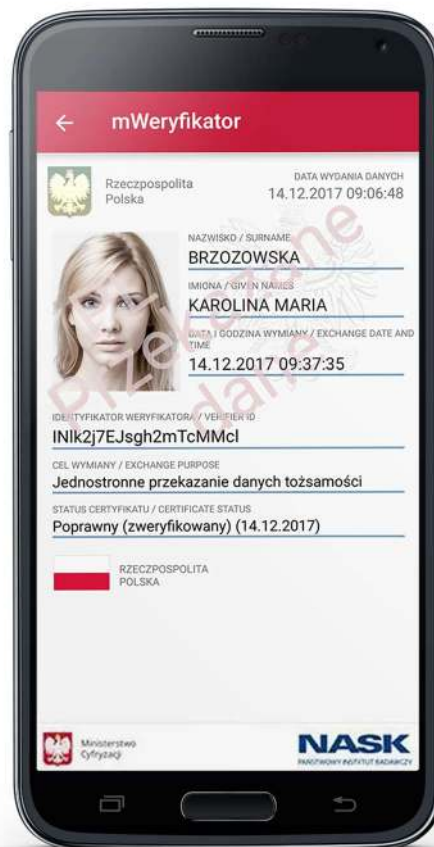
- Uruchomić mWeryfikator i wybrać ikonę aparatu z ekranu startowego (patrz ilustracja poniżej).
- Użytkownik mObywatela wybiera usługę, w ramach której decyduje się udostępnić dane do weryfikacji.
- Użytkownik mObywatela, wybiera funkcję **Przełącz z opcją jednostronnej wymiany**, a następnie okazuje wygenerowany kod QR (tylko dla usługi mTożsamość).
- Użytkownik mWeryfikatora odczytuje udostępniony kod QR.
- Użytkownik mObywatela potwierdza chęć przekazania danych na swoim urządzeniu.
- Nawiązywane jest połączenie pomiędzy urządzeniami i następuje przekazanie danych do mWeryfikatora. Dane Użytkownika mObywatela wyświetlane są na urządzeniu z mWeryfikatorem.





10.2 Weryfikacja danych usługi mTożsamość

Po prawidłowym zakończeniu elektronicznej weryfikacji danych Użytkownika Aplikacji mObywatel żadne jego dane nie są zapisywane w mWeryfikatorze. Zakres weryfikowanych danych usługi mTożsamość przedstawiono poniżej:



Po wyjściu z ekranu wyświetlania lub po wyjściu z aplikacji wyświetlone dane są usuwane.



10.2.1 Weryfikacja aktualności certyfikatu

Weryfikacja aktualności certyfikatu Użytkownika Aplikacji mObywatel w ramach usługi mTożsamość wymaga aktywnego połączenia internetowego. Aby zweryfikować aktualność certyfikatu takiej osoby, należy wybrać funkcję **Weryfikuj** (niebieska ikona).



Powyższy przykład pokazuje dokument przed weryfikacją (po lewej) i po weryfikacji (po prawej). Przedstawiono wynik weryfikacji pozytywny.

10.2.2 Zakres prezentowanych danych

Przy korzystaniu z funkcji elektronicznej weryfikacji danych osobowych wyświetlane są następujące dane Użytkownika Aplikacji mObywatel w ramach Usługi mTożsamość:



- imię (imiona) i nazwisko,
- zdjęcie o zredukowanej jakości,
- data wydania danych,
- data i godzina wymiany danych,
- status certyfikatu.

10.3 Weryfikacja danych usługi mLegitymacji szkolnej

10.3.1 Weryfikacja aktualności certyfikatu

Weryfikacja aktualności certyfikatu Użytkownika Aplikacji mObywatel w ramach Usługi mLegitymacja szkolna wymaga aktywnego połączenia internetowego. Aby zweryfikować aktualność certyfikatu takiej osoby, należy wybrać funkcję Sprawdź (zielona ikona).





Powyższy przykład pokazuje dokument przed weryfikacją (po lewej) i po weryfikacji (po prawej). Przedstawiono wynik weryfikacji pozytywny oraz negatywny (dokument unieważniony).

10.3.2 Zakres prezentowanych danych

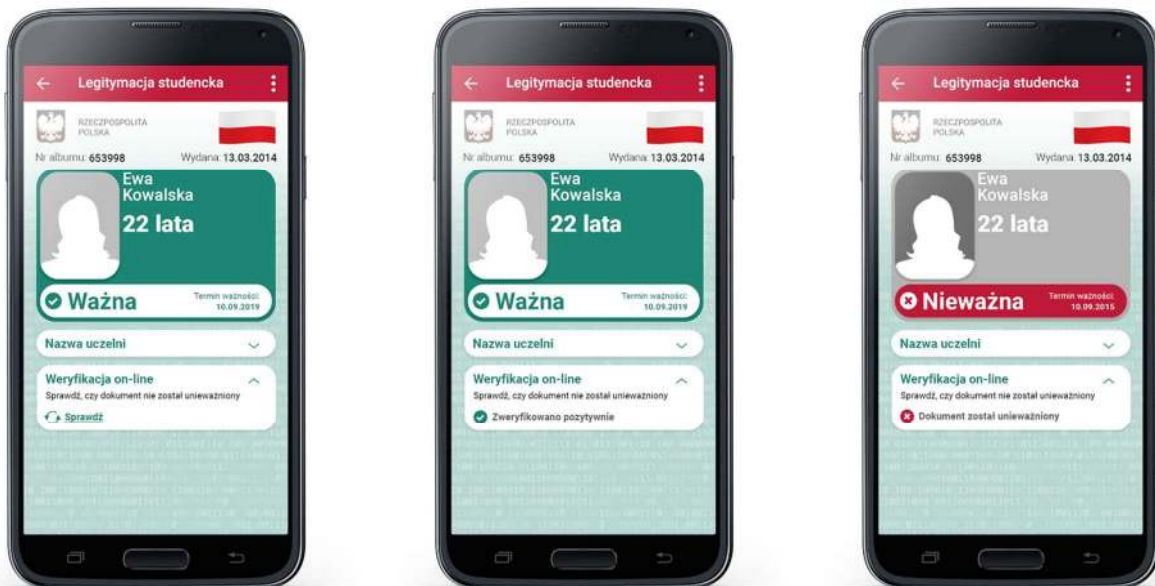
Przy korzystaniu z funkcji elektronicznej weryfikacji danych osobowych wyświetlane są następujące dane Użytkownika Aplikacji mObywatel w ramach Usługi mLegitymacja szkolna:

- imię (imiona) i nazwisko,
- zdjęcie o zredukowanej jakości,
- data wydania danych,
- status certyfikatu.

10.4 Weryfikacja danych usługi mLegitymacji studenckiej

10.4.1 Weryfikacja aktualności certyfikatu

Weryfikacja aktualności certyfikatu Użytkownika Aplikacji mObywatel w ramach Usługi mLegitymacja studencka wymaga aktywnego połączenia internetowego. Aby zweryfikować aktualność certyfikatu takiej osoby, należy wybrać funkcję **Sprawdź** (zielona ikona).





Powyższy przykład pokazuje dokument przed weryfikacją (po lewej) i po weryfikacji (po prawej). Przedstawiono wynik weryfikacji pozytywny oraz negatywny (dokument unieważniony).

10.4.2 Zakres prezentowanych danych

Przy korzystaniu z funkcji elektronicznej weryfikacji danych osobowych wyświetlane są następujące dane Użytkownika Aplikacji mObywatel w ramach Usługi mLegitymacja studencka:

- imię (imiona) i nazwisko,
- zdjęcie o zredukowanej jakości,
- data wydania danych,
- status certyfikatu.

11 Ochrona prywatności i bezpieczeństwo

11.1 Zabezpieczenie hasłem lub odciskiem palca i PINem

Dostęp do danych przechowywanych w Aplikacji mObywatel jest zabezpieczony hasłem ustawianym w procesie aktywacji aplikacji. Hasło musi spełniać określone wymagania zgodnie z punktem 4.1.2.

Dodatkowo Aplikacja mObywatel dla systemu Android obsługuje logowanie odciskiem palca. Ten sposób logowania dodatkowo zabezpieczony jest PINem. Sposób logowania odciskiem palca i PINem opisany został w pkt. 2.3.

11.2 Ochrona danych w telefonie

Dane pobrane i przechowywane na urządzeniu mobilnym Użytkownika w procesie aktywacji danej usługi są szyfrowane aby dostęp do nich nie był możliwy dla osób trzecich. Dostęp do danych jest możliwy wyłącznie po podaniu hasła dostępu, które jest ustalane w procesie aktywacji Aplikacji mObywatel.

11.3 Liczba urządzeń

Użytkownik może aktywować Usługę mTożsamość i pobrać dane z Rejestru Dowodów Osobistych i rejestru PESEL na nie więcej niż trzech urządzeniach mobilnych. Na jednym urządzeniu mobilnym można aktywować Usługę oraz pobrać dane z Rejestru Dowodów Osobistych i rejestru PESEL tylko jednego Użytkownika.

Użytkownik może aktywować Usługę mLegitymacja i pobrać dane z Rejestru Legitymacji na nie więcej niż jednym urządzeniu mobilnym.



11.4 Retencja przekazanych danych

Aplikacja mObywatel przechowuje dane pozyskane w wyniku funkcji **Sprawdź** lub **Przełącz** dla usługi mTożsamość przez 30 dni. Po upływie tego czasu Aplikacja mObywatel automatycznie kasuje dane.

Historia weryfikacji przez mWeryfikatora jest dostępna w Aplikacji mObywatel przez 12 miesięcy.

mWeryfikator nie umożliwia zapisania danych Użytkownika, którego dane zostały zweryfikowane.

11.5 Eksport/import danych, zrzuty ekranów

Poza funkcjami elektronicznego przekazania danych oraz elektronicznej weryfikacji danych osobowych Aplikacja mObywatel nie oferuje funkcji eksportu ani importu danych.

Aplikacje mObywatel oraz mWeryfikator dla systemu Android blokują możliwość wykonywania zrzutów ekranów, tzw. screen shotów.

11.6 Zakres przekazywanych do weryfikacji danych

Przy wymianie danych z innym Użytkownikiem przekazywane jest zdjęcie Użytkownika o zredukowanej jakości oraz dodawany jest znak wodny.

Przy weryfikacji danych przez innego Użytkownika ograniczane są dane przekazywane do weryfikacji:

- Dla mTożsamości
 - imię (imiona) i nazwisko Użytkownika,
 - zdjęcie Użytkownika o zredukowanej jakości.
- Dla mLegitymacji szkolnej
 - numer legitymacji oraz data jej wydania,
 - imię (imiona) i nazwisko Ucznia,
 - wiek Ucznia,
 - termin ważności mLegitymacji,
 - nazwa i adres szkoły,
 - zdjęcie o zredukowanej jakości.
- Dla mLegitymacji studenckiej
 - numer legitymacji oraz data jej wydania,
 - imię (imiona) i nazwisko Studenta,
 - wiek Studenta,



- termin ważności mLegitymacji,
- nazwa i adres uczelni,
- zdjęcie o zredukowanej jakości.

12 Mechanizmy potwierdzania integralności i pochodzenia dokumentów

Niniejszy rozdział przedstawia mechanizmy, które umożliwiają potwierdzenie integralności i pochodzenia dokumentów elektronicznych oraz procedury uzyskania takiego potwierdzenia.

12.1 Profil zaufany

Profil Zaufany jest środkiem identyfikacji elektronicznej używanym do uwierzytelniania użytkowników w publicznych systemach teleinformatycznych. Autoryzacja użytkownika w Aplikacji wymagana dla uruchomienia Usługi mTożsamość i Usługi mPojazd w Aplikacji mObywatel jest realizowana w oparciu o Profil Zaufany. [Więcej informacji można znaleźć na stronie Profilu Zaufanego.](#)

12.2 Zabezpieczenia wizualne

12.2.1 Zabezpieczenia wizualne usługi mTożsamość

Dane usługi mTożsamość w Aplikacji mObywatel są wyświetlane wraz z następującymi zabezpieczeniami wizualnymi:

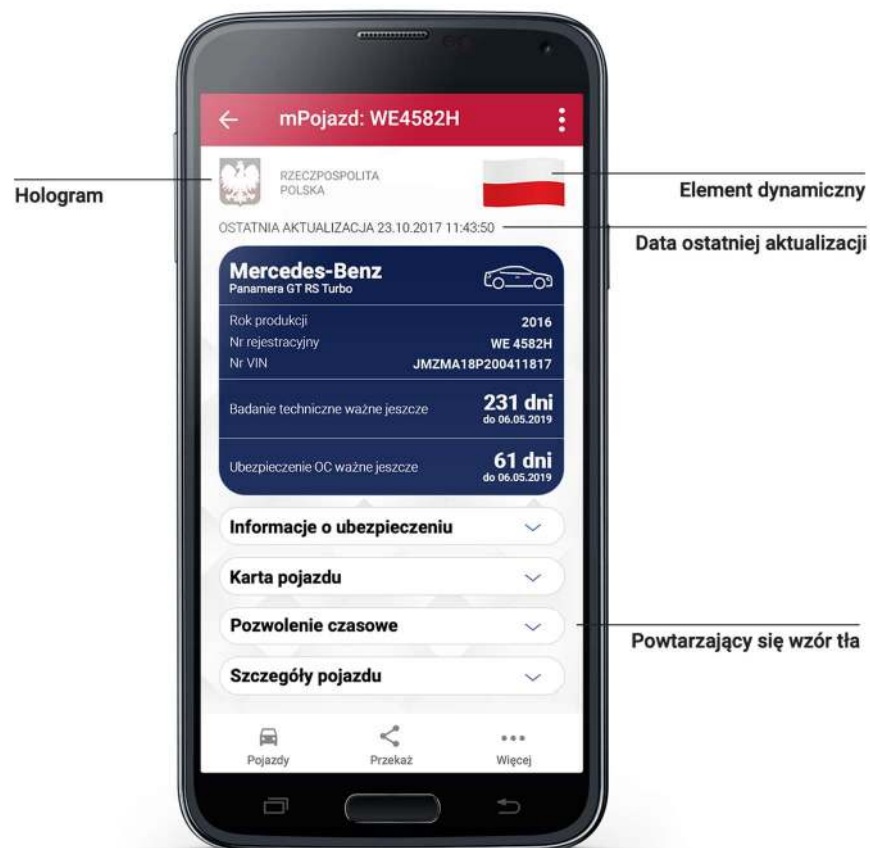
- **Znak wodny** – stylizowany rysunek orła białego z Godła Rzeczypospolitej Polskiej.
- **Hologram** – element graficzny o zmiennej kolorystyce, uzależnionej od kąta pochylenia urządzenia mobilnego (efekt hologramu), w kształcie odpowiadającym Godłu Rzeczypospolitej Polskiej.
- **Element dynamiczny (flaga)** – animowany element graficzny w kształcie flagi Rzeczypospolitej Polskiej. Potwierdza, że okazywany dokument prezentowany jest w aplikacji mobilnej.
- **Data ostatniej aktualizacji** – data i godziny ostatniej aktualizacji dokumentu.



12.2.2 Zabezpieczenia wizualne usługi mPojazd

Dane usługi mPojazd w Aplikacji mObywatel są wyświetlane wraz z następującymi zabezpieczeniami wizualnymi:

- **Hologram** – element graficzny o zmiennej kolorystyce, uzależnionej od kąta pochylenia urządzenia mobilnego (efekt hologramu), w kształcie odpowiadającym Godłu Rzeczypospolitej Polskiej.
- **Element dynamiczny (flaga)** – animowany element graficzny w kształcie flagi Rzeczypospolitej Polskiej. Potwierdza, że okazywany dokument prezentowany jest w aplikacji mobilnej.
- **Ostatnia aktualizacja** – data i godzina ostatniej aktualizacji dokumentu.



12.2.3 Zabezpieczenia wizualne usługi mLegitymacja

Dane usługi mLegitymacja w Aplikacji mObywatel są wyświetlane wraz z następującymi zabezpieczeniami wizualnymi:

- **Wzór tła** – powtarzający się wzór tła.
- **Hologram** – element graficzny o zmiennej kolorystyce, uzależnionej od kąta pochylenia urządzenia mobilnego (efekt hologramu), w kształcie odpowiadającym Godłu Rzeczypospolitej Polskiej.
- **Element dynamiczny (flaga)** – animowany element graficzny w kształcie flagi Rzeczypospolitej Polskiej. Potwierdza, że okazywany dokument prezentowany jest w aplikacji mobilnej.



- **Data wydania** – data wydania dokumentu.
- **Termin ważności** – data, do której dokument będzie ważny jeśli wcześniej nie zostanie unieważniony.
- **Czas okazania** – data i godzina okazania dokumentu na urządzeniu mobilnym.





12.3 Certyfikat

Certyfikat jest narzędziem kryptograficznym wykorzystywanym do potwierdzenia integralności i pochodzenia danych dokumentu elektronicznego.

Wygenerowany dokument jest zaszyfrowany i podpisany certyfikatem systemu mDokumenty, który potwierdza autentyczność dokumentu.

W procesie pobierania danych Użytkownika generowany jest dodatkowo jego indywidualny certyfikat, wykorzystywany do uwierzytelniania komunikacji pomiędzy urządzeniem mobilnym a centralnym rejestrem lub aplikacją mobilną weryfikującą autentyczność dokumentu.



Dla każdej Usługi wydawany jest osobny certyfikat.

12.4 mWeryfikator

mWeryfikator jest oprogramowaniem dodatkowym, dzięki któremu możliwe jest w sposób obiektywny i niezależny zweryfikowanie danych przekazywanych przez aplikację mObywatel.

13 Regulaminy

13.1 Regulamin Aplikacji mObywatel

Regulamin Aplikacji mObywatel i usługi mTożsamość iOS	https://www.mobywatel.gov.pl/mobywatel.ios.regulamin.1.2.0.pdf
Regulamin Aplikacji mObywatel Android	https://www.mobywatel.gov.pl/mobywatel.android.regulamin.3.0.0.pdf

13.2 Regulamin usługi mTożsamość

Regulamin usługi mTożsamość Android	https://www.mobywatel.gov.pl/mobywatel.android.mtozsamosc.regulamin.2.2.0.pdf
-------------------------------------	---

13.3 Regulamin usługi mPojazd

Regulamin Usługi mPojazd Android	https://www.mobywatel.gov.pl/mobywatel.android.mpojzard.regulamin.1.0.0.pdf
----------------------------------	---



13.4 Regulamin usługi mLegitymacja Szkolna

Regulamin Usługi mLegitymacja Szkolna Android	https://www.mobywatel.gov.pl/mobywatel.android.mlegitymacjaszkolna.regulamin.2.1.0.pdf
Klauzula RODO w ramach usługi mLegitymacja Szkolna Android	https://www.mobywatel.gov.pl/mobywatel.android.mlegitymacjaszkolna.klauzularodo.2.1.0.pdf

13.5 Regulamin Pilotażu usługi mLegitymacja Studencka

Regulamin Usługi mLegitymacja Studencka Android	https://www.mobywatel.gov.pl/mobywatel.android.mlegitymacjastudencka.regulamin.2.1.0.pdf
Klauzula RODO w ramach usługi mLegitymacja Studencka Android	https://www.mobywatel.gov.pl/mobywatel.android.mlegitymacjastudencka.klauzularodo.2.1.0.pdf

13.6 Regulamin oprogramowania dodatkowego mWeryfikator

Regulamin mWeryfikator iOS	https://www.mobywatel.gov.pl/mweryfikator.ios.regulamin.1.0.0.pdf
Regulamin mWeryfikator Android	https://www.mobywatel.gov.pl/mweryfikator.android.regulamin.2.1.0.pdf

14 Wsparcie Użytkownika

Service Desk dla Aplikacji mObywatel i mWeryfikator:

+48 42 253 54 74 od poniedziałku do piątku, z wyjątkiem świąt, w godzinach 7:00 do 18:00.